

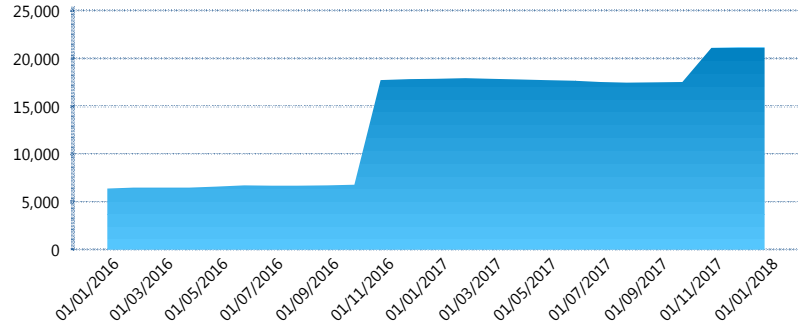
### I. INFORMACIÓN FINANCIERA

#### I) Detalles del Fondo

| Detalles del Fondo      |  |
|-------------------------|--|
| Razón Social            | Más Pensión Siefore Básica de Pensiones, S.A. de C.V.                                  |
| Inicio de Operaciones   | 10/12/2015   |
| Tipo de Fondo           | Básica   |
| Clave Bolsa             | MASBASP  |
| Activos Administrados * | 21,203   |
| ISIN                    | MX54MA0E0025   |
| Comisión Anual          | 0.85%  |
| Administrador           | Fondo Nacional de Pensiones de los Trabajadores al Servicio del Estado (PENSIONISSSTE) |
| Director General        | Ing. José María de la Torre Vereza   |
| Presidente del Consejo  | José Reyes Baeza Terrazas  |

#### Activos Administrados \*


\$21,203



\*Cifras en millones de pesos

Contiene el efecto de fusiones, cortes transversales y transferencias por edad. Para mayor información consultar: <http://www.consar.gob.mx/gobmx/Aplicativo/Factsheets/EC/ECSAR.pdf>

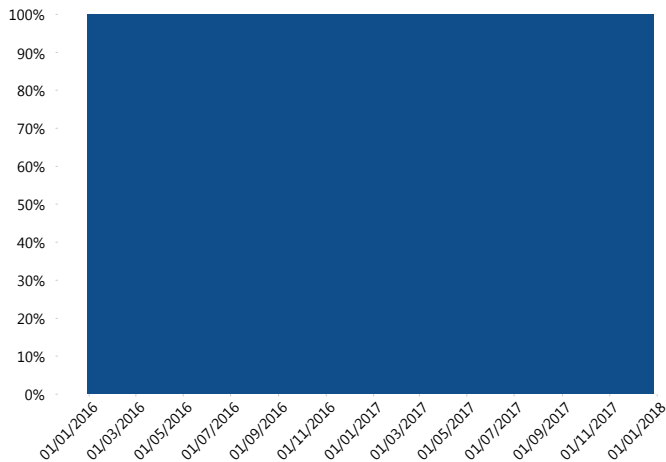
#### II) Inversiones



■ Deuda Gubernamental 100.00%

| Tipo de Instrumento | PensionISSSTE (SB0) | Sistema Básicas de... |
|---------------------|---------------------|-----------------------|
| BONDES              | 7.21%               | 18.64%                |
| BONOS               | 0.00%               | 1.80%                 |
| BPA182              | 19.19%              | 9.02%                 |
| BPAS                | 0.00%               | 2.79%                 |
| BPAT                | 0.99%               | 1.30%                 |
| CETES               | 69.96%              | 62.01%                |
| REPORTO             | 2.65%               | 4.45%                 |
| <b>Total</b>        | <b>100.00%</b>      | <b>100.00%</b>        |

#### Evolución de Inversiones



■ Deuda Gubernamental

\*\*Considera las inversiones de todo el grupo de SIEFORES Básicas de Pensiones  
Cifras al cierre de diciembre de 2017

### III) Desempeño

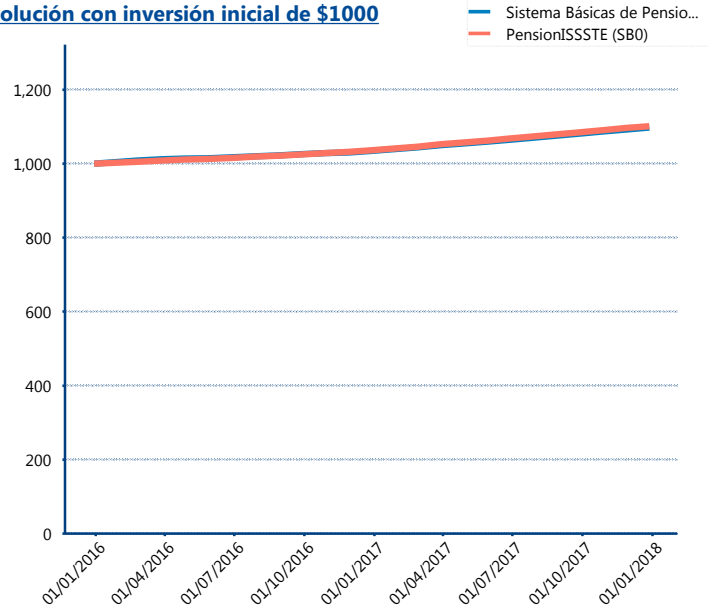
#### Rendimiento Bolsa

| Tipo   | PensionISSSTE (SB0) | Sistema Básicas de Pensiones |
|--------|---------------------|------------------------------|
| 1 año  | 6.26%               | 6.02%                        |
| 2 años | 4.88%               | 4.68%                        |

#### Indicador de Rendimiento Neto

| Siefore             | IRN %  |
|---------------------|--------|
| PensionISSSTE (SB0) | 5.74%  |
| Banamex (SB0)       | 5.52%  |
| Metlife (SB0)       | 5.42%  |
| Coppel (SB0)        | 5.39%  |
| Principal (SB0)     | 5.33%  |
| XXI-Banorte (SB0)   | 5.32%  |
| Inbursa (SB0)       | 5.11%  |
| Azteca (SB0)        | 5.10%  |
| Profuturo (SB0)     | 5.05%  |
| SURA (SB0)          | 5.04%  |
| Invercap (SB0)      | 4.94%  |
| Promedio Simple     | 5.27 % |
| Promedio Ponderado  | 5.38 % |

#### Evolución con inversión inicial de \$1000



Construido con el precio de la Siefore registrado en la Bolsa Mexicana de Valores

### IV) Medidas de sensibilidad y riesgos

#### Evolución del Plazo Promedio Ponderado

